Ջրթող հանգույցի սխեմա

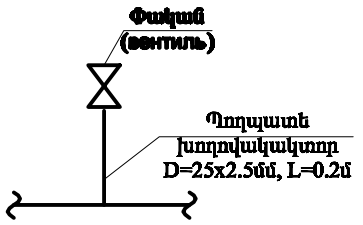

Ցնցուղային հանգույցի սխեմա

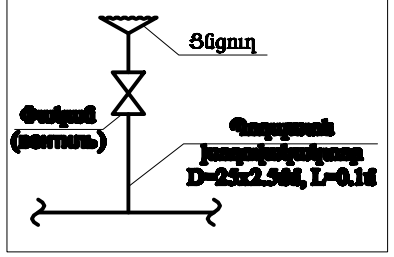

Դատարկման հանգույցի սխեմա

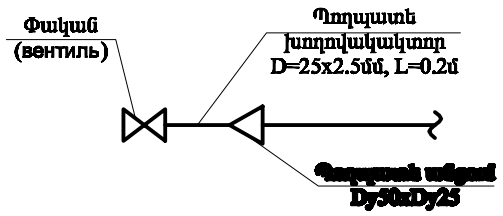

ՋՐԹՈՂ ՀԱՆԳՈՒՅՑԻ ՄԱՄՆԱԳԻՐ

Հ/Հ	Ա Ն Վ Ա Ն Ո Ւ Մ	Չափ. միավոր	Քանակ
1	2	3	4
1	Պողպատե էլ. եռակցվող խողովակակտոր, միակողմանի պարուրակով D=25x2.5մմ, ГОСТ 10704-91	գծմ	0.2
2	Փական, Dy25 PN = 1.0 ՄՊա	հատ	1
3	Dy40-100xDy25 Պողպատե խողովակների միացում էլ. եռակցմամբ	տեղ	1

ՑՆՑՈՒՂԱՅԻՆ ՀԱՆԳՈՒՅՑԻ ՄԱՄՆԱԳԻՐ

Հ/Հ	Ա Ն Վ Ա Ն Ո Ւ Մ	Չափ. միավոր	Քանակ
1	2	3	4
1	Պողպատե էլ. եռակցվող խողովակակտոր, միակողմանի պարուրակով D=25x2.5մմ, ГОСТ 10704-91	գծմ	0.1
2	Փական, Dy25 PN = 1.0 ՄՊա	հատ	1
3	Պողպատե ցնցուղ, Dy25 PN = 1.0 ՄՊա	հատ	1
4	Dy40-100xDy25 Պողպատե խողովակների միացում էլ. եռակցմամբ	տեղ	2

ԴԱՏԱՐԿՄԱՆ ՀԱՆԳՈՒՅՑԻ ՄԱՄՆԱԳԻՐ

Հ/Հ	Ա Ն Վ Ա Ն Ո Ւ Մ	Չափ. միավոր	Քանակ
1	2	3	4
1	Պողպատե (St) էլ. եռակցվող խողովակակտոր, միակողմանի պարուրակով D=25x2.5մմ, ГОСТ 10704-91	գծմ	0.2
2	Փական (вентиль), Dy25 PN = 1.0 ՄՊա	հատ	1
3	Պողպատե անցում Dy40XDy25	հատ	1

MIROAR architectural studio	ՇԱՐԳ-Ց	Կ. ԲԱԲԱՅԱՆՑԱՆ		Երևան քաղաքի Աջափնյակ վարչական շրջանի Հալաբյան 38 շենքի բակային տարածքի բարեկարգման նախագիծ Պատվերի համար՝ ԵՔ-ՊՇԱՀՀՊ-14/64	
	ԿԱՏԱՐՑ	Ա. ԿԱՐԱՊԵՏՅԱՆ		ՈՐՈՏԱՆ ՄԱՍ	ՓՈՒԼ ԹԵՐԹ ԹԵՐԹԵՐ
					Ա4 4 5
	«ՄԻՈՌԱՐ» ՍՊԸ			Ջրթող, ցնցուղային և դատարկման հանգույցների սխեմաներ	ԱՐՇՈՒԱՐ Հ.15422